


令和2年度 都立学校・学校経営シート

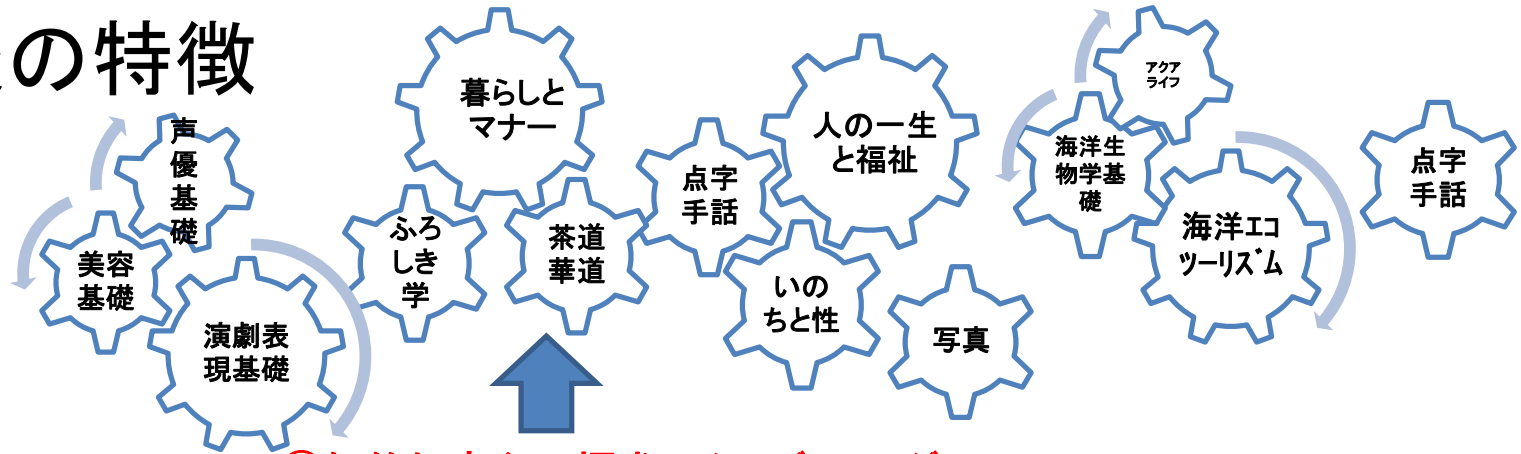
校章		都立六本木高等学校 定時制課程		進路実績	四年制大学	24%	短期大学	2%	専門学校	22%	就職	14%	その他	38%
		見つけて 磨いて 未来をひらく		基	進路は多様である。									
基	所在地	〒106-0032 港区六本木六丁目16番36号		電話番号	03-5411-7327									
		アクセス	(1) 日比谷線 六本木駅徒歩7分 (2) 大江戸線 麻布十番駅徒歩8分 (3) 南北線 麻布十番駅徒歩9分											
本	学 科	総合学科												
		在籍生徒数	チャレンジスクール(定時制総合学科)、単位制、三部制、二学期制											
情	教育課程の特徴	自律経営推進予算 02年度(単位:万円) 2,466												
		ホームページ	http://www.roppongi-h.metro.tokyo.jp/											
報	その他	不登校防止特例校、ボランティア推進校、学力向上研究校		校服	平成28年度より導入									
		入 学 者 選 抜 情 報	募集人員	170人(4月入学生)、10人(9月入学生)										
		部	募集区分	30年度	31年度	02年度								
		分割前期	1部~3部	1学年相当	1.63	1.75								
				2学年相当以上	0.27	0.27								
		分割後期	1部~3部	1学年相当										
		その他の特徴	9月入学生募集											
		主な学校行事	きらら祭(文化祭)、スポーツフェスティバル、学習成果発表会											

目指す学校 (1)「安心して学べる学校」 (2)「学びをあきらめない学校」 (3)生徒とともに学びチャレンジする学校」

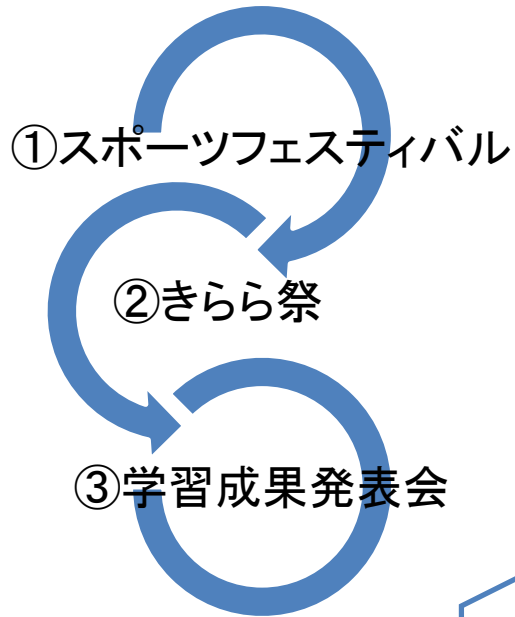
今年度の重点目標		今年度の取組と自己評価									
目 標 ①	学習指導 ・オンライン個別学習を活用した基礎基本の定着 ・授業改善による学習意欲の喚起 ・通信の方法を用いた教育による単位認定の検証:「不登校防止特例校」 ・六本木スタンダードの検証・改善 ・「キャリア・スタディ」の充実:学力向上研究校(校内寺子屋)										
目 標 ②	生活指導・特別活動 ・規範意識の向上と社会を生き抜く力の育成 ・きめ細かな生活指導を実践 ・関係機関と連携した生活指導 ・ホームルームを基盤にしたガイダンスの推進 ・3大行事、生徒会活動、部活動等を通して生徒の主体性を育成										
目 標 ③	進路指導・心身の健康づくり・特別支援教育 ・「人間と社会」、「産業社会と人間」の組織的推進 ・「進路ノート」を活用した進路指導の推進 ・マンスリー面談、カウンセリング面談の計画的な実施 ・長期欠席者(30日以上)に対する相談部、ユースソーシャルワーカー(YSW)とスクールソーシャル・ワーカー(SSW)連携強化による支援										

数 値 目 標	今年度の数値目標の内容	29年度		30年度		31年度		今年度		03年度	04年度	05年度
		目標	実績	目標	実績	目標	実績	目標	実績	目標	目標	目標
目標①	単位修得率			70%	67%	75%	67%	75%				
目標②	スポーツフェスティバルの参加率			66%	70%	70%	77%	80%				
目標③	進路決定率			79%	90%	69%	80%					

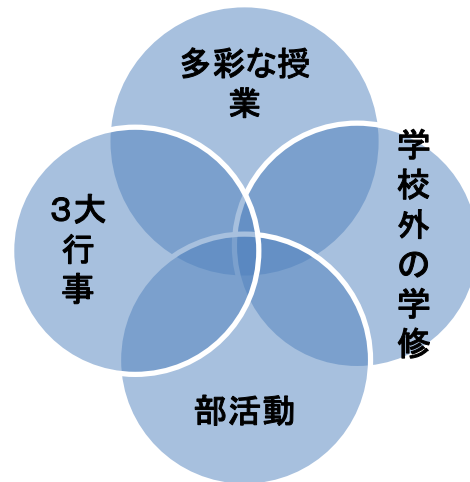
六本木高校の特徴



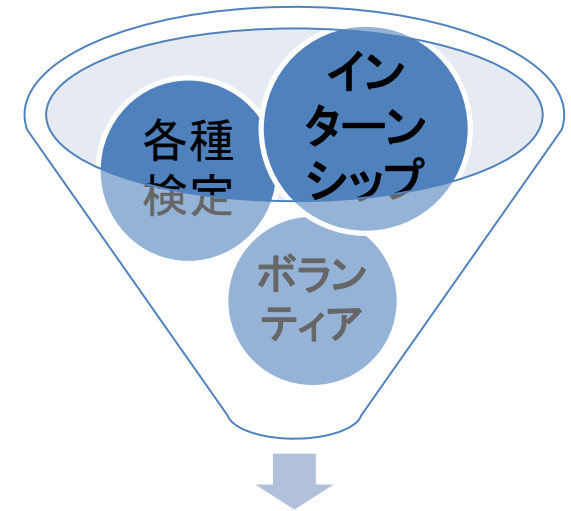
②知的好奇心の探求・アクティブラーニング



①達成感・自己表現の成長



③体験活動・自己PR



進路選択のきっかけ

④チームワーク・趣味・特技

